

**Obra Social  
Beatriz Pais  
Raül Saraiva**

# **RELATÓRIO E CONTAS**

## **ANO de 2021**



**Mangualde, 31 de Março de 2022**



Ministério da Solidariedade  
e da Segurança Social



INSTITUTO DA SEGURANÇA SOCIAL, I.P.

## RELATÓRIO E CONTAS

ANO 2021

NISS 20004658121

### DADOS INSTITUIÇÃO

NOME: OBRA SOCIAL BEATRIZ PAIS - RAÚL SARAIVA

NIPC

500 865 132

Natureza Jurídica: IPSS

Telefone

232 623 686

Fax

Morada da Sede: Rua da Prova - 3530-168 MANGUALDE

Email: [geral@beatrizpais.pt](mailto:geral@beatrizpais.pt)

#### Identificação do Equipamento

Infância e Juventude

Infância e Juventude

Atividades de Tempos Livres

#### Resposta Social

Creche

Educação Pré-Escolar

CATL

#### N.º Utentes médi

83

75

40

Mangualde, 02 de Março de 2022

Mangualde, 31 de Março 2022

Reunião da Direção - Assinaturas:

Aprovado em Assembleia  
Geral - Assinatura:

O Contabilista Certificado -  
Assinatura

Contabilista Certificado: FILIPE MANUEL PINHEIRO FERRAZ

NIF

204 099 218

Email: [filipe-ferraz@sapo.pt](mailto:filipe-ferraz@sapo.pt)

Telefone

965 027 583

N.º Membro

347



## RELATÓRIO DE GESTÃO DO ANO DE 2021

Chegados ao final de mais um exercício e ao momento de apresentar as contas que o refletem, a Direção da Obra Social Beatriz Pais-Raúl Saraiva, I.P:S.S. (OSBP-RS) vem submeter à apreciação, discussão e votação da Assembleia Geral de sócios o presente Relatório e Contas relativos ao ano de 2021, em cumprimento do disposto na alínea b) do artigo 34º dos Estatutos, acompanhado do Parecer do Conselho Fiscal.

Existe uma imposição de que anualmente se elabore e apresente perante os sócios este Relatório de Atividades e Gestão da OSBP-RS, o qual tem como principal escopo a demonstração das diversas atividades realizadas durante o ano civil, inseridas no âmbito operacional e financeiro, em conformidade com a proposta delineada e aprovada no Programa de Ação e Orçamento para o referido ano. Nestes termos, submete-se o presente documento relativo ao ano de 2021 à análise e apreciação dos associados, com a convicção de que foi feito o melhor, neste ano ainda atípico, ainda de pandemia, com encerramentos forçados, abertura condicionada a estritas medidas, que acarretaram custos, e onde procurámos estar também solidários com os pais dos nossos utentes e com as necessidades da nossa comunidade. Fechámos o ano de 2021 uma vez mais com a sensação de dever cumprido, mas com a consciência de que se pode sempre fazer melhor. A nossa vontade é uma evolução positiva constante, em todas as áreas da nossa atividade e da nossa missão.

Enquanto IPSS e prossequindo os seus fins, a OSBP-RS desempenhou o seu papel com sucesso, inclusive prestando colaboração a outros setores sociais, e houve um esforço de todos para assegurar, em todos os momentos, as melhores condições pedagógicas, de assistência e de bem-estar a todos os nossos utentes. A OSBP-RS esteve permanentemente atenta a necessidades especiais dos utentes e suas famílias, havendo uma comunicação direta e estreita entre o corpo pedagógico, a direção e os pais. Durante o ano de 2021, continuou a haver uma permanente articulação entre a direção, os recursos humanos e financeiros da instituição e os serviços a prestar aos seus utentes. Como sempre, procurou-se assegurar a continuidade da prestação de um serviço de excelência, aliado a uma gestão rigorosa, procurando reduzir ao máximo os desperdícios.

Uma vez mais, otimizando os recursos financeiros e criando oportunidades de emprego na comunidade, a OSBP-RS recorreu a candidaturas a estágios profissionais e a outros procedimentos que permitiram melhorar os serviços prestados, com custos comparticipados pelo IEFP. Durante o ano de 2021 continuou a decorrer o projeto CLDS 4G, em que a OSBP-RS é a entidade coordenadora, sendo que os técnicos a ele afetos desenvolveram diversas atividades ao nível social, de promoção do emprego, de integração pessoal, combate ao isolamento e às desigualdades sociais. É um projeto arrojado, com elevada carga orçamental, mas cujos custos são suportados a 100% pelos fundos comunitários, beneficiando a instituição de mais este

diversificadas aos nossos utentes, fomentando a inclusão e a diversidade na dinâmica da instituição, trabalhando em rede com as estruturas locais e nacionais.

Com muito agrado afirmamos que no ano de 2021 se registou uma enorme afluência de matrículas em todas as valências da instituição, o que obrigou por vezes a não conseguir aceitar todas as solicitações de matrícula por falta de vaga para o utente, o que encaramos como um sinal claro de que os pais acreditam e valorizam a nossa instituição e os serviços que são por nós prestados.

Durante o ano de 2021 foi ainda necessário realizar investimentos na aquisição de material didático, equipamentos e brinquedos, assim como investimentos no nosso parque infantil, com a renovação total de todos os equipamentos disponíveis para as crianças usufruírem, sempre visando garantir a segurança e a eficiência dos serviços prestados. Cumpre referir que, na prossecução das finalidades da instituição, muito contribuiu o empenho, esforço e dedicação permanente das colaboradoras, que são a força motriz da OSBP-RS, as quais se esforçam diariamente na execução e concretização dos objetivos programados, e na prestação do serviço de referência que nos caracteriza e distingue.

O relatório de contas que a Direção apresenta aos associados da OSBP-RS resulta do esforço de todos para conseguir uma gestão rigorosa, mas sem nunca comprometer a qualidade dos serviços e, muito importante, da alimentação fornecida aos utentes. O resultado reflete o trabalho desenvolvido de forma a manter a OSBP-RS uma instituição viável financeiramente, mas que se mantenha também, perante todos, como uma referência nos serviços que presta.

Finalmente, esperamos manter orgulhosos os nossos associados, com os serviços de excelência que prestamos, e que se refletem diariamente nos sorrisos e nas aprendizagens dos nossos utentes e dos pais que confiam os seus filhos ao nosso cuidado.

Mangualde, 02 de março de 2022

A Direção,

A handwritten signature in blue ink, consisting of several stylized, overlapping loops and lines, positioned below the text 'A Direção,'.

OBRA SOCIAL BEATRIZ PAIS RAÚL SARAIVA

Balancete de Razão

Dezembro / 2021

Data: 09-03-2022

(Valores em Euros)

Página: 1 de 1

Conta	Descrição	Mensal				Acumulado			
		Débito	Crédito	Saldo Débito	Saldo Crédito	Débito	Crédito	Saldo Débito	Saldo Crédito
11	Caixa	1.160,56	1.175,12	0,00	14,56	17.651,61	17.518,83	132,78	0,00
12	Depósitos à ordem	174.838,67	88.540,63	86.298,04	0,00	1.139.391,03	860.414,14	278.976,89	0,00
13	Outros depósitos bancários	0,00	0,00	0,00	0,00	23.968,72	0,00	23.968,72	0,00
21	Clientes e Utentes	17.814,59	17.164,69	1.205,55	555,65	191.323,64	189.061,37	2.625,60	363,33
22	Fornecedores	10.211,44	9.930,27	3.761,26	3.480,09	110.937,22	115.129,19	3.512,87	7.704,84
23	Pessoal	42.209,49	31.979,49	10.230,00	0,00	448.080,39	450.080,39	0,00	2.000,00
24	Estado e outros entes públicos	34.035,31	16.765,23	17.312,21	42,13	224.522,41	239.485,69	1.935,44	16.898,72
25	Financiamentos obtidos	37.064,90	37.064,90	0,00	0,00	443.638,79	443.638,79	0,00	0,00
27	Outras contas a receber e a pagar	78.764,94	75.060,17	4.149,00	444,23	151.533,48	222.082,51	3.621,90	74.170,93
28	Diferimentos	136.277,16	121.279,22	15.272,20	274,26	258.233,06	240.990,88	17.242,18	0,00
31	Compras	4.655,09	0,00	4.655,09	0,00	57.401,55	685,37	56.716,18	0,00
33	Matérias-primas, subsidiárias e de consumo	0,00	0,00	0,00	0,00	302,63	0,00	302,63	0,00
41	Investimentos financeiros	122,92	0,00	122,92	0,00	4.845,95	0,00	4.845,95	0,00
43	Ativos fixos tangíveis	0,00	13.296,02	0,00	13.296,02	483.473,94	356.165,88	483.319,01	356.010,95
46	Resultados transitados	0,00	0,00	0,00	0,00	94.646,70	440.115,14	94.646,70	440.115,14
56	Fornecimentos e serviços externos	9.560,32	0,00	9.560,32	0,00	79.608,38	1.147,84	78.460,54	0,00
62	Gastos com o Pessoal	121.687,60	72.922,56	48.765,04	0,00	744.006,10	72.938,10	671.068,00	0,00
63	Gastos de depreciação e de amortização	13.296,02	0,00	13.296,02	0,00	13.296,02	0,00	13.296,02	0,00
68	Outros gastos	0,00	0,00	0,00	0,00	380,99	190,00	190,99	0,00
72	Prestações de serviços	275,11	17.132,23	0,00	16.857,12	6.258,23	188.435,09	0,00	182.176,86
75	Subsídios, doações e legados à exploração	0,00	176.542,07	0,00	176.542,07	0,00	648.378,26	0,00	648.378,26
78	Outros rendimentos	0,00	3.121,52	0,00	3.121,52	0,00	7.043,37	0,00	7.043,37
81	Resultado líquido do período	0,00	0,00	0,00	0,00	29.086,11	29.086,11	0,00	0,00
	Totais	681.974,12	681.974,12	214.627,65	214.627,65	4.522.586,95	4.522.586,95	1.734.862,40	1.734.862,40
	SaldoGeral								

O Contabilista Certificado,

A Direção,




OBRA SOCIAL BEATRIZ PAIS RAÚL SARAIVA

Balancete de Razão

Reg. Exercício / 2021

(Valores em Euros)

*J. A. S.*  
Data: 09-03-2022

Página: 1 de 1

Conta	Descrição	Mensal				Acumulado			
		Débito	Crédito	Saldo Débito	Saldo Crédito	Débito	Crédito	Saldo Débito	Saldo Crédito
11	Caixa	0,00	0,00	0,00	0,00	17.651,61	17.518,83	132,78	0,00
12	Depósitos à ordem	0,00	0,00	0,00	0,00	1.139.391,03	860.414,14	278.976,89	0,00
13	Outros depósitos bancários	0,00	0,00	0,00	0,00	23.968,72	0,00	23.968,72	0,00
21	Clientes e Utentes	0,00	0,00	0,00	0,00	191.323,64	189.061,37	2.625,60	363,33
22	Fornecedores	0,00	0,00	0,00	0,00	110.937,22	115.129,19	3.512,87	7.704,84
23	Pessoal	0,00	0,00	0,00	0,00	448.080,39	450.080,39	0,00	2.000,00
24	Estado e outros entes públicos	0,00	0,00	0,00	0,00	224.522,41	239.485,69	1.935,44	16.898,72
25	Financiamentos obtidos	0,00	0,00	0,00	0,00	443.638,79	443.638,79	0,00	0,00
27	Outras contas a receber e a pagar	0,00	0,00	0,00	0,00	151.533,48	222.082,51	3.621,90	74.170,93
28	Diferimentos	0,00	0,00	0,00	0,00	258.233,06	240.990,88	17.242,18	0,00
31	Compras	0,00	56.716,18	0,00	56.716,18	57.401,55	57.401,55	0,00	0,00
33	Matérias-primas, subsidiárias e de consumo	310,82	302,63	8,19	0,00	613,45	302,63	310,82	0,00
41	Investimentos financeiros	0,00	0,00	0,00	0,00	4.845,95	0,00	4.845,95	0,00
43	Activos fixos tangíveis	0,00	0,00	0,00	0,00	483.473,94	356.165,88	483.319,01	356.010,95
56	Resultados transferidos	0,00	0,00	0,00	0,00	94.646,70	440.115,14	94.646,70	440.115,14
61	Custo das mercadorias vendidas e das matérias consumidas	57.018,81	310,82	56.707,99	0,00	57.018,81	310,82	56.707,99	0,00
62	Fornecimentos e serviços externos	0,00	0,00	0,00	0,00	79.608,38	1.147,84	78.460,54	0,00
63	Gastos com o Pessoal	0,00	0,00	0,00	0,00	744.006,10	72.938,10	671.068,00	0,00
64	Gastos de depreciação e de amortização	0,00	0,00	0,00	0,00	13.296,02	0,00	13.296,02	0,00
68	Outros gastos	0,00	0,00	0,00	0,00	380,99	190,00	190,99	0,00
72	Prestações de serviços	0,00	0,00	0,00	0,00	6.258,23	188.435,09	0,00	182.176,86
75	Subsídios, doações e legados à exploração	0,00	0,00	0,00	0,00	0,00	648.378,26	0,00	648.378,26
78	Outros rendimentos	0,00	0,00	0,00	0,00	0,00	7.043,37	0,00	7.043,37
81	Resultado líquido do período	0,00	0,00	0,00	0,00	29.086,11	29.086,11	0,00	0,00
<b>Totais</b>		<b>57.329,63</b>	<b>57.329,63</b>	<b>56.716,18</b>	<b>56.716,18</b>	<b>4.579.916,58</b>	<b>4.579.916,58</b>	<b>1.734.862,40</b>	<b>1.734.862,40</b>
<b>Saldo Geral</b>									

O Contabilista Certificado,


*A. J. Pereira*

(Valores em Euros)

Página: 1 de 1

Conta	Descrição	Mensal			Acumulado		
		Débito	Crédito	Saldo	Débito	Crédito	Saldo
11	Caixa	0.00	0.00	0.00	17,651.61	17,518.83	132.78
12	Depósitos à ordem	0.00	0.00	0.00	1,139,391.03	860,414.14	278,976.89
13	Outros depósitos bancários	0.00	0.00	0.00	23,968.72	0.00	23,968.72
21	Clientes e Utentes	0.00	0.00	0.00	191,323.64	189,061.37	2,262.60
22	Fornecedores	0.00	0.00	0.00	110,937.22	115,129.19	3,512.87
23	Pessoal	0.00	0.00	0.00	448,080.39	450,080.39	0.00
24	Estado e outros entes públicos	0.00	0.00	0.00	224,522.41	239,485.69	1,935.44
25	Financiamentos obtidos	0.00	0.00	0.00	443,638.79	443,638.79	0.00
27	Outras contas a receber e a pagar	0.00	0.00	0.00	151,533.48	222,082.51	3,621.90
28	Diferimentos	0.00	0.00	0.00	258,233.06	240,990.88	17,242.18
31	Compras	0.00	0.00	0.00	57,401.55	57,401.55	0.00
33	Matérias-primas, subsidiárias e de consumo	0.00	0.00	0.00	613.45	302.63	310.82
41	Investimentos financeiros	0.00	0.00	0.00	4,845.95	0.00	4,845.95
43	Activos fixos tangíveis	0.00	0.00	0.00	483,473.94	356,165.88	483,319.01
56	Resultados transitados	0.00	0.00	0.00	94,646.70	440,115.14	94,646.70
61	Custo das mercadorias vendidas e das matérias consumidas	0.00	0.00	56,707.99	57,018.81	57,018.81	0.00
62	Fornecimentos e serviços externos	0.00	0.00	78,460.54	79,608.38	79,608.38	0.00
63	Gastos com o Pessoal	0.00	0.00	671,068.00	744,006.10	744,006.10	0.00
64	Gastos de depreciação e de amortização	0.00	0.00	13,296.02	13,296.02	13,296.02	0.00
68	Outros gastos	0.00	0.00	190.99	380.99	380.99	0.00
72	Prestações de serviços	182,176.86	0.00	182,176.86	188,435.09	188,435.09	0.00
75	Subsídios, doações e legados à exploração	648,378.26	0.00	648,378.26	648,378.26	648,378.26	0.00
78	Outros rendimentos	7,043.37	0.00	7,043.37	7,043.37	7,043.37	0.00
81	Resultado líquido do período	837,598.49	855,473.44	17,874.95	866,684.60	884,559.55	17,874.95
	<b>Totais</b>	<b>1,675,196.98</b>	<b>1,675,196.98</b>	<b>837,598.49</b>	<b>6,255,113.56</b>	<b>6,255,113.56</b>	<b>915,138.86</b>
	<b>Saldo Geral</b>						<b>915,138.86</b>

O Contabilista Certificado,

**OBRA SOCIAL BEATRIZ PAIS RAÚL SARAIVA**  
**DEMONSTRAÇÃO DOS RESULTADOS POR NATUREZAS**  
**PERÍODO FINDO EM 31 DE DEZEMBRO DE 2021**

Contribuinte: 500865132

Moeda: EUROS

RENDIMENTOS E GASTOS	NOTAS	PERÍODOS	
		2021	2020
Vendas e serviços prestados		182.176,86	172.451,07
Subsídios, doações e legados à exploração		648.378,26	534.765,59
Variação nos inventários da produção		0,00	0,00
Trabalhos para a própria entidade		0,00	0,00
Custos das mercadorias vendidas e das matérias consumidas		56.707,99	50.211,90
Fornecimentos e serviços externos		78.460,54	73.794,82
Gastos com o pessoal		671.068,00	543.035,95
Ajustamentos de inventários (perdas/reversões)		0,00	0,00
Imparidade de dívidas a receber (perdas/reversões)		0,00	0,00
Provisões (aumentos/reduções)		0,00	0,00
Provisões específicas (aumentos/reduções)		0,00	0,00
Outras imparidades (perdas/reversões)		0,00	0,00
Aumentos/reduções de justo valor		0,00	0,00
Outros rendimentos		7.043,37	3.943,93
Outros gastos		190,99	374,55
<b>Resultado antes de depreciações, gastos de financiamento e impostos</b>		<b>31.170,97</b>	<b>43.743,37</b>
Gastos/reversões de depreciação e de amortização		13.296,02	14.657,26
<b>Resultado operacional (antes de gastos de financiamento e impostos)</b>		<b>17.874,95</b>	<b>29.086,11</b>
Juros e rendimentos similares obtidos		0,00	0,00
Juros e gastos similares suportados		0,00	0,00
<b>Resultados antes de impostos</b>		<b>17.874,95</b>	<b>29.086,11</b>
Imposto sobre o rendimento do período		0,00	0,00
<b>Resultado líquido do período</b>		<b>17.874,95</b>	<b>29.086,11</b>

**O Contabilista Certificado,**

*Filipe Feres*

*A. J. J. J. J.*

*atf*



**OBRA SOCIAL BEATRIZ PAIS RAÚL SARAIVA**  
**BALANÇO EM 31 DE DEZEMBRO DE 2021**

**Contribuinte: 500865132**  
**Moeda: (Valores em Euros)**

RÚBRICAS	NOTAS	DATAS	
		31 DEZ 2021	31 DEZ 2020
<b>ACTIVO</b>			
<b>Activo não corrente</b>			
Ativos fixos tangíveis		66,152.78	24,883.69
Bens do património histórico e artístico e cultural		61,155.28	61,155.28
Ativos intangíveis		0.00	0.00
Investimentos financeiros		4,845.95	3,409.04
Fundadores/beneméritos/patrocinadores/doadores/associados/membros		0.00	0.00
Outros Créditos e ativos não correntes		0.00	0.00
		<b>132,154.01</b>	<b>89,448.01</b>
<b>Activo corrente</b>			
Inventários		310.82	302.63
Créditos a receber		2,505.60	1,598.00
Estado e outros entes públicos		1,935.44	1,443.09
Fundadores/beneméritos/patrocinadores/doadores/associados/membros		0.00	0.00
Diferimentos		17,242.18	64,906.62
Outros ativos correntes		7,134.77	3,587.87
Caixa e depósitos bancários		303,078.39	288,537.56
Credores por acréscimos de gastos-Geral		-688.49	-415.56
		<b>331,518.71</b>	<b>359,960.21</b>
<b>Total do ativo</b>		<b>463,672.72</b>	<b>449,408.22</b>
<b>FUNDOS PATRIMONIAIS E PASSIVO</b>			
<b>Fundos patrimoniais</b>			
Fundos		0.00	0.00
Excedentes técnicos		0.00	0.00
Reservas		0.00	0.00
Resultados transitados		345,468.44	316,382.33
Excedentes de revalorização		0.00	0.00
Ajustamentos / Outras variações nos fundos patrimoniais		0.00	0.00
		<b>345,468.44</b>	<b>316,382.33</b>
Resultado líquido do período		17,874.95	29,086.11
<b>Total dos fundos patrimoniais</b>		<b>363,343.39</b>	<b>345,468.44</b>
<b>Passivo</b>			
<b>Passivo não corrente</b>			
Provisões		0.00	0.00
Provisões específicas		0.00	0.00
Financiamentos obtidos		0.00	0.00
Outras dívidas a pagar		0.00	0.00
		<b>0.00</b>	<b>0.00</b>
<b>Passivo corrente</b>			
Fornecedores		7,704.84	8,071.05
Estado e outros entes públicos		16,898.72	19,523.69
Fundadores/beneméritos/patrocinadores/doadores/associados/membros		0.00	0.00
Financiamentos obtidos		0.00	0.00
Credores Por Acrescimo de Gastos-Pessoal		72,917.44	72,945.04
Outros passivos correntes		2,808.33	3,400.00
		<b>100,329.33</b>	<b>103,939.78</b>
<b>Total do passivo</b>		<b>100,329.33</b>	<b>103,939.78</b>
<b>Total dos fundos patrimoniais e do passivo</b>		<b>463,672.72</b>	<b>449,408.22</b>

A Direcção



O responsável  
**O Contabilista Certificado,**





OBRA SOCIAL  
Beatriz Pais - Raúl Saralvá



*[Handwritten signature]*

*[Handwritten initials]*

**ANEXO**  
**ÀS DEMONSTRAÇÕES**  
**FINANCEIRAS**


**31 de Dezembro de 2021**

**Índice**

1	Identificação da Entidade.....	4
2	Referencial Contabilístico de Preparação das Demonstrações Financeiras .....	4
3	Principais Políticas Contabilísticas.....	5
3.1	Bases de Apresentação .....	5
3.2	Políticas de Reconhecimento e Mensuração .....	8
4	Políticas contabilísticas, alterações nas estimativas contabilísticas e erros:.....	16
5	Ativos Fixos Tangíveis.....	17
6	Ativos Intangíveis .....	<u>19</u>
7	Locações .....	20
8	Custos de Empréstimos Obtidos .....	21
9	Inventários .....	21
10	Rédito .....	22
11	Provisões, passivos contingentes e ativos contingentes .....	22
12	Subsídios do Governo e apoios do Governo .....	22
13	Efeitos de alterações em taxas de câmbio.....	23
14	Imposto sobre o Rendimento .....	23
15	Benefícios dos empregados .....	23
16	Divulgações exigidas por outros diplomas legais.....	23
17	Outras Informações.....	24
17.1	Investimentos Financeiros .....	24
17.2	Fundadores/beneméritos/patrocinadores/doadores/associados/membros .....	24
17.3	Clientes e Utentes .....	25
17.4	Outras contas a receber.....	25
17.5	Diferimentos .....	25
17.6	Outros Ativos Financeiros .....	26
17.7	Caixa e Depósitos Bancários .....	26
17.8	Fundos Patrimoniais.....	26
17.9	Fornecedores .....	26
17.10	Estado e Outros Entes Públicos.....	26
17.11	Outras Contas a Pagar.....	<u>27</u>
17.12	Outros Passivos Financeiros.....	<u>27</u>
17.13	Subsídios, doações e legados à exploração .....	<u>27</u>
17.14	Fornecimentos e serviços externos.....	<u>27</u>

---

17.15 Outros rendimentos.....	<u>28</u>
17.16 Outros gastos .....	<u>28</u>
17.17 Resultados Financeiros.....	<u>28</u>
17.18 Acontecimentos após data de Balanço.....	<u>29</u>



## **1 Identificação da Entidade**

**1.1. Designação da Entidade:** Obra Social Beatriz Pais – Raúl Saraiva (OSBP)

**1.2. Sede:** Rua da Prova – Mangualde

**1.3. Natureza da Atividade:** É uma Instituição Particular de Solidariedade Social, privada, com reconhecimento concedido pela Segurança Social em Março de 1979. Na prossecução dos seus objetivos, dispõe atualmente em funcionamento três valências: Creche, Educação Pré-Escolar e Catl.

**1.4. NIF:** 500 865 132

**1.5. CAE:** 88910

A Obra Social Beatriz Pais – Raúl Saraiva, tem como principais objetivos:

- Manter em funcionamento os seguintes setores de atividade: Creche, Educação Pré-Escolar e Catl e outros que, consoante as possibilidades da instituição, se possam incluir nos objetivos desta.
- No campo da assistência à primeira e segunda infâncias, a OSBP deverá cooperar com os pais, encarregados de educação e instituições, pela formação moral, intelectual e física das crianças utentes da Creche e do ensino Pré-escolar.
- Nos outros campos, a OSBP procurará conseguir a colaboração de entidades que possam ser úteis para um melhor, mais produtivo e mais amplo prosseguimento dessas atividades
- Promover e defender os legítimos interesses e direitos dos associados, seu prestígio e dignificação;
- Desenvolver um espírito de solidariedade e apoio recíproco entre os associados;
- Prosseguir os demais objetivos previstos na Lei.

## **2 Referencial Contabilístico de Preparação das Demonstrações Financeiras**

Em 2021 as Demonstrações Financeiras foram elaboradas no pressuposto da continuidade das operações a partir dos livros e registos contabilísticos da Entidade e de acordo com a Norma Contabilística e de Relato Financeiro para as Entidades do Setor Não Lucrativo (NCRF-ESNL) aprovado pelo Decreto-Lei n.º 36-A/2011 de 9 de março. No Anexo II do referido Decreto, refere que o Sistema de Normalização para Entidades do Setor Não Lucrativo é composto por:

- Bases para a Apresentação das Demonstrações Financeiras (BADF);
- Modelos de Demonstrações Financeiras (MDF) – Portaria n.º 105/2011 de 14 de março;
- Código de Contas (CC) – Portaria n.º 106/2011 de 14 de março;
- NCRF-ESNL – Aviso n.º 6726-B/2011 de 14 de março;
- Normas Interpretativas (NI)

A adoção da NCRF-ESNL ocorreu pela primeira vez em 2012, pelo que a data da transição do referencial contabilístico anterior (Plano de Contas das Instituições Particulares de Solidariedade Social - POCIPSS) para este normativo é 1 de janeiro de 2011, conforme o estabelecido no § 5 Adoção pela primeira vez da NCRF-ESNL. Assim, a Entidade preparou o Balanço de abertura de 1 de janeiro de 2012 aplicando as disposições previstas na NCRF-ESNL. As Demonstrações Financeiras de 2011 que foram preparadas e aprovadas, de acordo com o referencial contabilístico em vigor naquela altura, foram alteradas de modo a que haja comparabilidade com as Demonstrações Financeiras de 2011.

O montante total de ajustamento à data da transição reflete a diferença ocorrida nas Demonstrações Financeiras devido à adoção da NCRF-ESNL. Estes ajustamentos estão evidenciados em “Resultados Transitados”. Assim, os efeitos provenientes da adoção do novo referencial contabilístico à data da transição (1 de janeiro de 2011) foram registados em “Fundos Patrimoniais” e estão descritos e explicitados no quadro que se segue:

<b>Reconciliação dos Fundos Patrimoniais</b>	
<b>Fundos Patrimoniais PCIPSS/PCAM/POCFADAAC</b>	
Desreconhecimento de Ativos Intangíveis	
Outros Ajustamentos	
Impostos Diferidos	
Total de Ajustamentos	0.00
<b>Fundos Patrimoniais SNC-ESNL</b>	

Por sua vez a reconciliação do Resultado do Período é a seguinte:

<b>Reconciliação do Resultado</b>	
<b>Resultado Líquido PCIPSS/PCAM/POCFADAAC</b>	
Desreconhecimento de Ativos Intangíveis	
Outros Ajustamentos	
Impostos Diferidos	
Total de Ajustamentos	0.00
<b>Resultado Líquido SNC-ESNL</b>	

### **3 Principais Políticas Contabilísticas**

As principais políticas contabilísticas aplicadas pela Entidade na elaboração das Demonstrações Financeiras foram as seguintes:

#### **3.1 Bases de Apresentação**

As Demonstrações Financeiras foram preparadas de acordo com as Bases de Apresentação das Demonstrações Financeiras (BADF)

##### **3.1.1 Regime do Acréscimo (periodização económica):**

Os efeitos das transações e de outros acontecimentos são reconhecidos quando eles ocorram (satisfeitas as definições e os critérios de reconhecimento de acordo com a estrutura concetual, independentemente do momento do pagamento ou do recebimento) sendo registados contabilisticamente e relatados nas demonstrações financeiras dos períodos com os quais se relacionem. As diferenças entre os montantes recebidos e pagos e os correspondentes rendimentos e gastos são registados respetivas contas das rubricas “Devedores e credores por acréscimos” e “Diferimentos”.

### **3.1.2 Continuidade:**

Com base na informação disponível e as expectativas futuras, a Entidade continuará a operar no futuro previsível, assumindo que não há a intenção nem a necessidade de liquidar ou de reduzir consideravelmente o nível das suas operações. Para as Entidades do Setor Não Lucrativo, este pressuposto não corresponde a um conceito económico ou financeiro, mas sim à manutenção da atividade de prestação de serviços ou à capacidade de cumprir os seus fins.

### **3.1.3 Compreensibilidade**

As Demonstrações Financeiras devem ser de fácil compreensão para os Utentes da informação que relatam. Contudo, não devem ser evitadas matérias complexas, dado que elas são, por norma, fundamentais à tomada de decisão.

### **3.1.4 Relevância**

Toda a informação produzida é relevante quando influencia a tomada de decisões dos utentes, ajudando a compreender o passado, realizar o presente e projetar o futuro, expurgando erros ou ineficiências.

### **3.1.5 Materialidade**

A relevância da informação é afetada pela sua natureza e materialidade. A informação é material se a sua omissão ou inexatidão influenciarem as decisões económicas tomadas por parte dos utentes com base nas demonstrações financeiras. Itens que não são materialmente relevantes para justificar a sua apresentação separada nas demonstrações financeiras podem ser materialmente relevantes para que sejam discriminados nas notas deste anexo.

### **3.1.6 Fiabilidade**

A informação apenas é útil se for fiável. Para tal, deve estar expurgada de erros e preconceitos que vão enviesar a tomada de decisão. Mais do que opiniões, ela deve refletir factos consolidados e comprovados.

### **3.1.7 Representação Fidedigna**

A fiabilidade da informação adquire-se com a representação fidedigna das transações e outros acontecimentos que se pretende relatar. Mesmo que sujeita a riscos, deve haver a preocupação constante mensurar todos os valores recorrendo a ferramentas e factos que documentem e confirmem segurança na hora da tomada de decisão.

### **3.1.8 Substância sobre a forma**

Os acontecimentos devem ser contabilizados de acordo com a sua substância e realidade económica. A exclusiva observância da forma legal pode não representar fielmente determinado acontecimento. O exemplo pode ser dado quando se aliena um ativo, mas se continua a usufruir de benefícios gerados por esse bem, através de um acordo. Neste caso, o relato da venda não representa fielmente a transação ocorrida.

### **3.1.9 Neutralidade**

A informação deve ser neutra. As opiniões e preconceitos são atitudes que enviesam a tomada de decisão.

### **3.1.10 Prudência**

A incerteza e o risco marcam o quotidiano das organizações. As dívidas incobráveis, as vidas úteis prováveis, as reclamações em sede de garantia conferem graus de incerteza mais ou menos relevantes que devem ser relevados nas demonstrações financeiras. Contudo, deve manter-se rigor nesta análise, de forma a não subavaliar ou sobreavaliar os acontecimentos, não criar reservas ocultas, nem provisões excessivas.

### **3.1.11 Plenitude**

A informação é fiável quando nas demonstrações financeiras respeita os limites de materialidade e de custo. Omissões podem induzir em erro, pois podem produzir dados falsos ou deturpadores da realidade e levar a decisões erradas.

### **3.1.12 Comparabilidade**



A informação comparativa deve ser divulgada, nas Demonstrações Financeiras, com respeito ao período anterior. Respeitando ao Princípio da Continuidade da Entidade, as políticas contabilísticas devem ser levadas a efeito de maneira consistente em toda a Entidade e ao longo do tempo e de maneira consistente. Procedendo-se a alterações das políticas contabilísticas, as quantias comparativas afetadas pela reclassificação devem ser divulgadas, tendo em conta:

- A natureza da reclassificação;
- A quantia de cada item ou classe de itens que tenha sido reclassificada; e
- Razão para a reclassificação.

## 3.2 Políticas de Reconhecimento e Mensuração

### 3.2.1 Fluxos de Caixa

Os valores inscritos na rubrica de caixa e em depósitos bancários são desagregados, para melhor compreensão.

Devem ser divulgados agregadamente, no que respeita tanto à obtenção como à perda de controlo de subsidiárias ou de outras unidades empresariais durante o período cada um dos seguintes pontos:

- a) A retribuição total paga ou recebida;
- b) A parte da retribuição que consista em caixa e seus equivalentes;
- c) A quantia de caixa e seus equivalentes na subsidiária ou na unidade empresarial sobre as quais o controlo é obtido ou perdido; e
- d) A quantia dos ativos e passivos que não sejam caixa ou seus equivalentes na subsidiária ou unidade empresarial sobre as quais o controlo é obtido ou perdido, resumida por cada categoria principal.

Devem ser indicadas as transações de investimento e de financiamento que não tenham exigido o uso de caixa ou seus equivalentes, de forma a proporcionar toda a informação relevante acerca das atividades de investimento e de financiamento.

### 3.2.2 Ativos Intangíveis

Os "Ativos Intangíveis" encontram-se registados ao custo de aquisição, deduzido das amortizações e de eventuais perdas por imparidade acumuladas. São reconhecidos apenas quando for provável que deles advenham benefícios económicos futuros para a Entidade e que os mesmos possam ser mensurados com fiabilidade.

São registadas como gastos do período as “Despesas de investigação” incorridas com novos conhecimentos técnicos.

As despesas de desenvolvimento são capitalizadas sempre que a Entidade demonstre capacidade para completar o seu desenvolvimento e dar início à sua comercialização ou utilização e para as quais seja provável gerar benefícios económicos futuros. Caso não sejam cumpridos estes critérios, são registados como gastos do período.

As amortizações são calculadas, assim que os ativos estejam em condições de ser utilizado, pelo método da linha reta/do saldo decrescente em conformidade com o período de vida útil estimado para cada grupo de bens.

As taxas de amortização utilizadas correspondem aos períodos de vida útil estimada.

### 3.2.3 Ativos Fixos Tangíveis

Os “Ativos Fixos Tangíveis” encontram-se registados ao custo de aquisição, deduzido das depreciações e das perdas por imparidade acumuladas. O custo de aquisição inicialmente registado, inclui o custo de compra, quaisquer custos diretamente atribuíveis às atividades necessárias para colocar os ativos na localização e condição necessárias para operarem da forma pretendida e, se aplicável, a estimativa inicial dos custos de desmantelamento e remoção dos ativos e de restauração dos respetivos locais de instalação ou operação dos mesmos que a Entidade espera vir a incorrer.

Os ativos que foram atribuídos à Entidade a título gratuito encontram-se mensurados ao seu justo valor, ao valor pelo qual estão segurados ou ao valor pelo qual figuravam na contabilidade.

As despesas subsequentes que a Entidade tenha com manutenção e reparação dos ativos são registadas como gastos no período em que são incorridas, desde que não sejam suscetíveis de gerar benefícios económicos futuros adicionais

As depreciações são calculadas, assim que os bens estão em condições de ser utilizado, pelo método das quotas constantes em conformidade com o período de vida útil estimado para cada grupo de bens.

As taxas de depreciação utilizadas correspondem aos períodos de vida útil estimada.

As mais ou menos valias provenientes da venda de ativos fixos tangíveis são determinadas pela diferença entre o valor de realização e a quantia escriturada na data de alienação e que se

encontra espelhadas na Demonstração dos Resultados nas rubricas “Outros rendimentos operacionais” ou “Outros gastos operacionais”.

#### **3.2.4 Bens do património histórico e cultural**

Os “Bens do património histórico e cultural” encontram-se valorizados pelo seu custo histórico. Os bens que foram atribuídos à Entidade a título gratuito encontram-se mensurados ao seu justo valor, ao valor pelo qual estão segurados ou ao valor pelo qual figuravam na contabilidade do dador.

O justo valor é aplicável aos bens, que inicialmente foram adquiridos a título oneroso, sejam contabilizados pela primeira vez e seja impossível estabelecer o seu custo histórico devido à perda desses dados. Esta mensuração também efetuada para os bens cujo valor de transação careça de relevância devido ao tempo transcorrido desde a sua aquisição ou devido às circunstâncias que a rodearam.

As aquisições gratuitas têm como contrapartida a conta “Variações nos fundos patrimoniais”


As obras realizadas nestes bens só são consideradas como ativos se e somente se gerarem aumento da produtividade, de capacidade ou eficiência do bem ou ainda um acréscimo da sua vida útil. Sempre que estes acréscimos não se verifiquem, estas manutenções e reparações são registadas como gastos do período.

As incorporações a estes bens são depreciables, sendo calculadas assim que os bens estão em condições de ser utilizado, em conformidade com o período de vida útil estimado para cada grupo de bens. As taxas de depreciação utilizadas correspondem aos períodos de vida útil estimada.

#### **3.2.5 Propriedades de Investimento**

Incluem essencialmente edifícios e outras construções detidos para obter rendimento e/ou valorização do capital. Estes ativos não se destinam à produção de bens ou fornecimento de serviços. Também não se destinam a fins administrativos ou para venda no decurso da atividade corrente dos negócios.

Só após o início da utilização dos ativos qualificados como propriedades de investimento é que são reconhecidos como tal. Estes são registados pelo seu custo de aquisição ou de produção na rubrica “Propriedades de investimento em desenvolvimento” até à conclusão da construção ou promoção do ativo.



Assim que terminar o referido período de construção ou promoção a diferença entre o custo de construção e o justo valor é contabilizada como “Variação de valor das propriedades de investimento”, que tem reflexo direto na Demonstração dos Resultados.

As despesas com manutenção, reparação, seguros, Imposto Municipal sobre Imóveis, entre outros que decorram da utilização, são reconhecidas nas respetivas rubricas da Demonstração dos Resultados. No entanto as benfeitorias que se prevê gerarem benefícios económicos futuros acrescem ao valor das Propriedades de Investimento.

### **3.2.6 Investimentos financeiros**

Sempre que a Entidade tenha uma influência significativa, em empresas associadas, ou exerça o controlo nas decisões financeiras e operacionais, os “Investimentos Financeiros” são registados pelo Método da Equivalência Patrimonial (MEP). Geralmente traduz-se num investimento com uma representação entre 20% a 50% do capital de outra Entidade.

Pelo MEP as participações são registadas pelo custo de aquisição, havendo a necessidade de ajustar tendo em conta os resultados líquidos das empresas associadas ou participadas. Este ajuste é efetuado por contrapartida de gastos ou rendimentos do período e pelos dividendos recebidos, líquido de perdas por imparidade acumuladas.

Aquando da aquisição da participação pode-se verificar um Goodwill, isto é, o excesso do custo de aquisição face ao justo valor dos capitais próprios na percentagem detida, ou um Badwill (ou Negative Goodwill) quando a diferença seja negativa. O Goodwill encontra-se registado separadamente numa subconta própria do investimento, sendo necessário, na data de Balanço, efetuar uma avaliação dos investimentos financeiros quando existam indícios de imparidade. Havendo é realizada uma avaliação quanto à recuperabilidade do valor líquido do Goodwill, sendo reconhecida uma perda por imparidade se o valor deste exceder o seu valor recuperável. Se o custo de aquisição for inferior ao justo valor dos ativos líquidos da subsidiária adquirida, a diferença é reconhecida diretamente em resultados do período. O ganho ou perda na alienação de uma Entidade inclui o valor contabilístico do Goodwill relativo a essa Entidade, exceto quando o negócio a que esse Goodwill está afeto se mantenha a gerar benefícios para a Entidade.

### **3.2.7 Inventários**

Os “Inventários” estão registados ao custo de aquisição. O valor realizável líquido representa o preço de venda estimado deduzido de todos os custos estimados necessários para a concluir os inventários e proceder à sua produção.

A Entidade adota como método de custeio dos inventários o custo FIFO (first in, first out). Os Inventários que não sejam geralmente intermutáveis deve ser atribuído custos individuais através do uso de identificação específica.

Em 31 de Dezembro o inventário da Instituição era residual, pois os gastos ocorridos ao longo do ano limitam-se aos artigos para consumo imediato.

### 3.2.8 Instrumentos Financeiros

Os ativos e passivos financeiros são reconhecidos apenas e só quando se tornam uma parte das disposições contratuais do instrumento.

Este ponto é aplicável a todos “Instrumentos Financeiros” com exceção:

- Investimentos em subsidiárias, associadas e empreendimentos conjuntos;
- Direitos e obrigações no âmbito de um plano de benefícios a empregados;
  - Alterações no risco segurado;
  - Alterações na taxa de câmbio;
- Direitos decorrentes de um contrato de seguro exceto se o contrato de seguro resulte numa perda para qualquer das partes em resultado dos termos contratuais que se relacionem com:
  - Entrada em incumprimento de uma das partes;
  - Locações, exceto se resultar perda para o locador ou locatário como resultado:
    - Alterações no preço do bem locado;
    - Alterações na taxa de câmbio
    - Entrada em incumprimento de uma das contrapartes

Os instrumentos financeiros encontram-se mensurados de acordo com os seguintes critérios:

- Dívidas de associados - As dívidas dos associados, referentes às quotizações, são cobradas no próprio ano. A existência de quotas por receber de associados surge nomeadamente quando:
  - Os mesmos apresentam dificuldades financeiras significativas;
  - Se verificam atrasos significativos no pagamento;
  - Sucessivas tentativas frustradas de cobrança;

Clientes e Utentes: o registo foi feito pelo valor efetivo das matrículas e mensalidades.

Fornecedores e outras dívidas a terceiros - As dívidas registadas em “Fornecedores” e “Outras contas a pagar” são contabilizadas pelo seu valor nominal e são liquidadas em curto espaço de

tempo. Não existe mora, pois os saldos evidenciados espelham somente os fornecimentos efetuados durante o mês de Dezembro, entretanto já liquidados, num claro princípio de gestão e tesouraria eficaz.

Periodizações - As transações são contabilisticamente reconhecidas quando são geradas, independentemente do momento em que são recebidas ou pagas.

As diferenças entre os montantes recebidos e pagos e os correspondentes rendimentos e gastos são registados nas rubricas «Outras contas a receber e a pagar» e «Diferimentos.»

#### Fundadores/beneméritos/patrocinadores/doadores/associados/membros

As quotas, donativos e outras ajudas similares procedentes de fundadores/beneméritos/patrocinadores/doadores/associados/membros que se encontram com saldo no final do período sempre que se tenham vencido e possam ser exigidas pela entidade estão registados no ativo pela quantia realizável.

#### Clientes e outras contas a Receber

Os “Clientes” e as “Outras contas a receber” encontram-se registadas pelo seu custo estando deduzidas no Balanço das Perdas por Imparidade, quando estas se encontram reconhecidas, para assim retratar o valor realizável líquido.

As “Perdas por Imparidade” são registadas na sequência de eventos ocorrido que apontem de forma objetiva e quantificável, através de informação recolhida, que o saldo em dívida não será recebido (total ou parcialmente). Estas rubricas são apresentadas no Balanço como Ativo Corrente, no entanto nas situações em que a sua maturidade é superior a doze meses da data de Balanço, são exibidas como Ativos não Correntes.

#### Outros ativos e passivos financeiros

Os instrumentos financeiros cuja negociação ocorra em mercado líquido e regulamentado, são mensurados ao justo valor, sendo as variações reconhecidas deste por contrapartida de resultados do período.

Os Ativos e Passivos Financeiros são desreconhecidos da forma que se encontra prevista na Norma Contabilística e de Relato Financeiro para Pequenas Entidades (NCRF-PE)

#### Caixa e Depósitos Bancários

A rubrica “Caixa e depósitos bancários” inclui caixa e depósitos bancários de curto prazo que possam ser imediatamente mobilizáveis sem risco significativo de flutuações de valor.

Os montantes incluídos na rubrica caixa e depósitos bancários, correspondem aos valores em caixa e depósitos à ordem e que podem ser imediatamente mobilizáveis sem risco significativo de alteração de valor.

A Instituição bancária desta IPSS é a CGD, onde constam as aplicações á ordem e a prazo. No âmbito da candidatura ao CLDS-POISE, foi aberta uma nova conta na CCAM.

### **3.2.9 Fundos Patrimoniais**

A rubrica “Fundos” constitui o interesse residual nos ativos após dedução dos passivos.

Os “Fundos Patrimoniais” são compostos por:

- fundos atribuídos pelos fundadores da Entidade ou terceiros;
- fundos acumulados e outros excedentes;
- subsídios, doações e legados que o governo ou outro instituidor ou a norma legal aplicável a cada entidade estabeleçam que sejam de incorporar no mesmo

### **3.2.10 Provisões**

Periodicamente, a Entidade analisa eventuais obrigações que advenham de pretéritos acontecimentos e dos quais devam ser objeto de reconhecimento ou de divulgação. Assim, a Entidade reconhece uma Provisão quando tem uma obrigação presente resultante de um evento passado e do qual seja provável que, para a liquidação dessa obrigação, ocorra um exfluxo que seja razoavelmente estimado.

O valor presente da melhor estimativa na data de relato dos recursos necessários para liquidar a obrigação é o montante que a Entidade reconhece como provisão, tendo em conta os riscos e incertezas intrínsecos à obrigação.

Na data de relato, não foram praticadas Provisões.

### **3.2.11 Financiamentos Obtidos**

#### Empréstimos obtidos

Os “Empréstimo Obtidos” registam-se no passivo, pelo valor nominal líquido dos custos com a concessão desses empréstimos. Os “Encargos Financeiros” são reconhecidos como gastos do período, constando na Demonstração dos Resultados na rubrica “Juros e gastos similares suportados”.

De referir que as locações estão classificadas de acordo com a característica qualitativa da “Substância sobre a forma”, isto é, a substância económica sobre a forma do contrato.

Os Ativos Fixos Tangíveis que se encontram na Entidade por via de contratos de locação financeira são contabilizados pelo método financeiro, sendo o seu reconhecimento e depreciações conforme se encontra referido no ponto 3.2.3. das Políticas Contabilísticas.

Os juros decorrentes deste contrato são reconhecidos como gastos do respetivo período, respeitando sempre o pressuposto subjacente do Regime do Acréscimo. Por sua vez os custos diretos iniciais são acrescidos ao valor do ativo (por exemplo: custos de negociação e de garantia).

Não havendo certeza razoável que se obtenha a propriedade, no final do prazo de locação, o ativo é depreciado durante o prazo da locação ou a sua vida útil, o que for mais curto.

Tratando-se de uma locação operacional as rendas são reconhecidas como gasto do período na rubrica de “Fornecimentos e Serviços Externos”.

No ano de 2021 não houve empréstimos bancários nem contratos de locações (leasing).

### **3.2.12 Estado e Outros Entes Públicos**

Os saldos evidenciados refletem o valor das retenções de irs, fct e da Tsu de Dezembro/2021, a liquidar no mês de Janeiro/2022. Não existem valores em mora.

O imposto sobre o rendimento do período corresponde ao imposto a pagar. Este, inclui as tributações autónomas.

Nos termos do n.º 1 do art.º 10 do Código do Imposto sobre o Rendimento das Pessoas Coletivas (CIRC) estão isentos de Imposto sobre o Rendimento das Pessoas Coletivas (IRC):

- a) “As pessoas coletivas de utilidade pública administrativa;
- b) As instituições particulares de solidariedade social e Entidades anexas, bem como as pessoas coletivas àquelas legalmente equiparadas;
- c) As pessoas coletivas de mera utilidade pública que prossigam, exclusiva ou predominantemente, fins científicos ou culturais, de caridade, assistência, beneficência, solidariedade social ou defesa do meio ambiente.”

No entanto o n.º 3 do referido artigo menciona que: “A isenção prevista no n.º 1 não abrange os rendimentos empresariais derivados do exercício das atividades comerciais ou industriais desenvolvidas fora do âmbito dos fins estatutários, bem como os rendimentos de títulos ao portador, não registados nem depositados, nos termos da legislação em vigor, e é condicionada à observância continuada dos seguintes requisitos:

- a) Exercício efetivo, a título exclusivo ou predominante, de atividades dirigidas à prossecução dos fins que justificaram o respetivo reconhecimento da qualidade de utilidade pública ou dos



fins que justificaram a isenção consoante se trate, respetivamente, de Entidades previstas nas alíneas a) e b) ou na alínea c) do n.º 1;

b) Afetação aos fins referidos na alínea anterior de, pelo menos, 50% do rendimento global líquido que seria sujeito a tributação nos termos gerais, até ao fim do 4.º período de tributação posterior àquele em que tenha sido obtido, salvo em caso de justo impedimento no cumprimento do prazo de afetação, notificado ao diretor -geral dos impostos, acompanhado da respetiva fundamentação escrita, até ao último dia útil do 1.º mês subsequente ao termo do referido prazo;

c) Inexistência de qualquer interesse direto ou indireto dos membros dos órgãos estatutários, por si mesmos ou por interposta pessoa, nos resultados da exploração das atividades económicas por elas prosseguidas.”

Assim, os rendimentos previstos no n.º 3 do art.º 10 encontram-se sujeitos a IRC à taxa de 21% sobre a matéria coletável nos termos do n.º 5 do art.º 87. Acresce ao valor da coleta de IRC apurado, a tributação autónoma sobre os encargos e às taxas previstas no artigo 88º do CIRC. Face aos resultados apurados em 31/12/2021 e não havendo quaisquer rendimentos de atividades comerciais ou profissionais ao longo do ano, não há lugar a pagamento de IRC.

As declarações fiscais estão sujeitas a revisão e correção, de acordo com a legislação em vigor, durante um período de quatro anos (dez anos para a Segurança Social, até 2000, inclusive, e cinco anos a partir de 2001), exceto quando estejam em curso inspeções, reclamações ou impugnações. Nestes casos, e dependendo das circunstâncias, os prazos são alargados ou suspensos. Ou seja, as declarações fiscais da Entidade dos anos de 2018 a 2021 ainda poderão estar sujeitas a revisão.

#### **4 Políticas contabilísticas, alterações nas estimativas contabilísticas e erros:**

Não se verificaram quaisquer efeitos resultantes de alteração voluntária em políticas contabilísticas.

**5 Ativos Fixos Tangíveis**Bens do património histórico, artístico e cultural

No período de 2021, ocorreram os seguintes movimentos nos "Bens do património, histórico, artístico e cultural":

Descrição	2021					Saldo final
	Saldo inicial	Aquisições / Dotações	Abates	Transferências	Revalorizações	
<b>Custo</b>	<b>61,155.28</b>					<b>61,155.28</b>
Bens Imóveis	0.00					0.00
Arquivos	0.00					0.00
Bibliotecas	0.00					0.00
Museus	0.00					0.00
Bens móveis	0.00					0.00
<b>Total</b>	<b>61,155.28</b>	<b>0.00</b>	<b>0.00</b>	<b>0.00</b>	<b>0.00</b>	<b>61,155.28</b>

Outros Ativos Fixos Tangíveis

A quantia escriturada bruta, as depreciações acumuladas, a reconciliação da quantia escriturada no início e no fim dos períodos de 2020 e de 2021, mostrando as adições, os abates e alienações, as depreciações e outras alterações, foram desenvolvidas de acordo com o seguinte quadro:

Descrição	2020					Saldo final
	Saldo inicial	Aquisições / Dotações	Abates	Transferências	Revalorizações	
<b>Custo</b>						
Terrenos e recursos naturais	0.00					0.00
Edifícios e outras construções	82,971.59					82,971.59
Equipamento básico	163,271.80	1,331,65				164,603.45
Equipamento de transporte	80,659.62					80,659.62
Equipamento Fer.Utensílios						
Equipamento administrativo	35,245.34	1,548,14				36,793.48
Outros Ativos fixos tangíveis	2,091.22					2,091.22
<b>Total</b>	<b>364,239.57</b>	<b>2,879,79</b>	<b>0.00</b>	<b>0.00</b>	<b>0.00</b>	<b>367,119.36</b>
<b>Depreciações acumuladas</b>						
Terrenos e recursos naturais	0.00					0.00
Edifícios e outras construções	79,568.83			3,402,76		82,971.59
Equipamento básico	152,171.87			5,477,89		157,649.76
Equipamento de transporte	61,979,79			5,467,27		67,447,06
Equipamento Fer. Utensílios	722,59					722,59
Equipamento administrativo	31,875.24			309,34		32,184.58
Outros Ativos fixos tangíveis	1,531,89					1,531,89
<b>Total</b>	<b>327,850.21</b>	<b>0.00</b>	<b>0.00</b>	<b>14,657,26</b>	<b>0.00</b>	<b>342,507.47</b>

Descrição	2020			
	Saldo inicial	Aumentos	Reduções	Saldo final
<b>Custo</b>				
Terrenos e recursos naturais	0.00			0.00
Edifícios e outras construções	0.00			0.00
Equipamento básico	0.00			0.00
Equipamento de transporte	0.00			0.00
Equipamento biológico	0.00			0.00
Equipamento administrativo	0.00			0.00
Outros Ativos fixos tangíveis	0.00			0.00
<b>Total</b>	<b>0.00</b>	<b>0.00</b>	<b>0.00</b>	<b>0.00</b>

Descrição	2021					
	Saldo inicial	Aquisições / Dotações	Abates	Transferências	Revalorizações	Saldo final
<b>Custo</b>						
Terrenos e recursos naturais	0.00					0.00
Edifícios e outras construções	82,971.59					82,971.59
Equipamento básico	164,603.45	28.465,11	24,94			193,043.62
Equipamento de transporte	80,659.62	26.100,00				106,759.62
Equipamento Fer.Utensílios						
Equipamento administrativo	36,793.48					36,793.48
Outros Ativos fixos tangíveis	2,091.22					2,091.22
<b>Total</b>	<b>367,119.36</b>	<b>54.565,11</b>	<b>24.94</b>	<b>0.00</b>	<b>0.00</b>	<b>421,659.53</b>
<b>Depreciações acumuladas</b>						
Terrenos e recursos naturais	0.00					0.00
Edifícios e outras construções	82,971.59			5.552,49		88,524.08
Equipamento básico	157,649.76			3.579,74		161,229.50
Equipamento de transporte	67.447,06			3.821,13		71.268,19
Equipamento Fer. Utensílios	722,59					722,59
Equipamento administrativo	32,184.58			342,66		32,527.24
Outros Ativos fixos tangíveis	1.531,89					1.531,89
<b>Total</b>	<b>342,507.47</b>	<b>0.00</b>	<b>0.00</b>	<b>13.296,02</b>	<b>0.00</b>	<b>355,803.49</b>

Descrição	2021			
	Saldo inicial	Aumentos	Reduções	Saldo final
<b>Custo</b>				
Terrenos e recursos naturais	0.00			0.00
Edifícios e outras construções	0.00			0.00
Equipamento básico	0.00			0.00
Equipamento de transporte	0.00			0.00
Equipamento biológico	0.00			0.00
Equipamento administrativo	0.00			0.00
Outros Ativos fixos tangíveis	0.00			0.00
<b>Total</b>	<b>0.00</b>	<b>0.00</b>	<b>0.00</b>	<b>0.00</b>

Propriedades de Investimento

No que concerne às "Propriedades de Investimento" os movimentos ocorridos, nos períodos de 2020 e 2021, foram os seguintes:

Descrição	2020					Saldo Final
	Saldo inicial	Aquisições	Alienações	Transferências	Variação do Justo Valor	
<b>Total</b>	<b>0.00</b>	<b>0.00</b>	<b>0.00</b>	<b>0.00</b>	<b>0.00</b>	<b>0.00</b>

Descrição	2021					Saldo Final
	Saldo inicial	Aquisições	Alienações	Transferências	Variação do Justo Valor	
<b>Total</b>	<b>0.00</b>	<b>0.00</b>	<b>0.00</b>	<b>0.00</b>	<b>0.00</b>	<b>0.00</b>

6 Ativos IntangíveisOutros Ativos Intangíveis

A quantia escriturada bruta, as amortizações acumuladas, a reconciliação da quantia escriturada no início e no fim dos períodos de 2020 e de 2021, mostrando as adições, os abates e alienações, as amortizações e outras alterações, foram desenvolvidas de acordo com o seguinte quadro:

Descrição	2020					Saldo final
	Saldo inicial	Aquisições / Dotações	Abates	Transferências	Revalorizações	
<b>Custo</b>						
Goodwill	0.00					0.00
Projetos de Desenvolvimento	0.00					0.00
Programas de Computador	0.00					0.00
Propriedade Industrial	0.00					0.00
Outros Ativos intangíveis	0.00					0.00
<b>Total</b>	<b>0.00</b>	<b>0.00</b>	<b>0.00</b>	<b>0.00</b>	<b>0.00</b>	<b>0.00</b>
<b>Depreciações acumuladas</b>						
Goodwill	0.00					0.00
Projetos de Desenvolvimento	0.00					0.00
Programas de Computador	0.00					0.00
Propriedade Industrial	0.00					0.00
Outros Ativos intangíveis	0.00					0.00
<b>Total</b>	<b>0.00</b>	<b>0.00</b>	<b>0.00</b>	<b>0.00</b>	<b>0.00</b>	<b>0.00</b>

Descrição	2020			
	Saldo inicial	Aumentos	Reduções	Saldo final
<b>Perdas por Imparidade Acumuladas</b>				
Goodwill	0.00			0.00
Projetos de Desenvolvimento	0.00			0.00
Programas de Computador	0.00			0.00
Propriedade Industrial	0.00			0.00
Outros Ativos intangíveis	0.00			0.00
<b>Total</b>	<b>0.00</b>	<b>0.00</b>	<b>0.00</b>	<b>0.00</b>

Descrição	Saldo inicial	Aquisições / Dotações	Abates	Transferências	Revalorizações	Saldo final
<b>Custo</b>						
Goodwill	0.00					0.00
Projetos de Desenvolvimento	0.00					0.00
Programas de Computador	0.00					0.00
Propriedade Industrial	0.00					0.00
Outros Ativos intangíveis	0.00					0.00
<b>Total</b>	<b>0.00</b>	<b>0.00</b>	<b>0.00</b>	<b>0.00</b>	<b>0.00</b>	<b>0.00</b>
<b>Depreciações acumuladas</b>						
Goodwill	0.00					0.00
Projetos de Desenvolvimento	0.00					0.00
Programas de Computador	0.00					0.00
Propriedade Industrial	0.00					0.00
Outros Ativos intangíveis	0.00					0.00
<b>Total</b>	<b>0.00</b>	<b>0.00</b>	<b>0.00</b>	<b>0.00</b>	<b>0.00</b>	<b>0.00</b>

Descrição	2021			
	Saldo inicial	Aumentos	Reduções	Saldo final
<b>Perdas por Imparidade Acumuladas</b>				
Goodwill	0.00			0.00
Projetos de Desenvolvimento	0.00			0.00
Programas de Computador	0.00			0.00
Propriedade Industrial	0.00			0.00
Outros Ativos intangíveis	0.00			0.00
<b>Total</b>	<b>0.00</b>	<b>0.00</b>	<b>0.00</b>	<b>0.00</b>

## 7 Locações

A Entidade detinha os seguintes ativos adquiridos com recurso à locação financeira:

Descrição	2021			2020		
	Custo de Aquisição	Depreciações Acumuladas	Quantia Escriturada	Custo de Aquisição	Depreciações Acumuladas	Quantia Escriturada
Terrenos e recursos naturais	0.00	0.00	0.00	0.00	0.00	0.00
Edifícios e outras construções	0.00	0.00	0.00	0.00	0.00	0.00
Equipamento básico	0.00	0.00	0.00	0.00	0.00	0.00
Equipamento de transporte	0.00	0.00	0.00	0.00	0.00	0.00
Equipamento biológico	0.00	0.00	0.00	0.00	0.00	0.00
Equipamento administrativo	0.00	0.00	0.00	0.00	0.00	0.00
Outros Ativos fixos tangíveis	0.00	0.00	0.00	0.00	0.00	0.00
<b>Total</b>	<b>0.00</b>	<b>0.00</b>	<b>0.00</b>	<b>0.00</b>	<b>0.00</b>	<b>0.00</b>

## 8 Custos de Empréstimos Obtidos

Os encargos financeiros relacionados com empréstimos obtidos são usualmente reconhecidos como gastos à medida que são incorridos.

Descrição	2021			2020		
	Corrente	Não Corrente	Total	Corrente	Não Corrente	Total
Empréstimos Bancários	0.00	0.00	0.00	0.00	0.00	0.00
Locações Financeiras	0.00	0.00	0.00	0.00	0.00	0.00
Descobertos Bancários	0.00	0.00	0.00	0.00	0.00	0.00
Contas caucionadas			0.00			0.00
Contas Bancárias de Factoring			0.00			0.00
Contas bancárias de letras descontadas			0.00			0.00
Outros Empréstimos	0.00	0.00	0.00	0.00	0.00	0.00
<b>Total</b>	<b>0.00</b>	<b>0.00</b>	<b>0.00</b>	<b>0.00</b>	<b>0.00</b>	<b>0.00</b>

Os planos de reembolso da dívida da Entidade, referente a empréstimos obtidos, detalham-se como segue:

Descrição	2021			2020		
	Capital	Juros	Total	Capital	Juros	Total
Até um ano						
De um a cinco anos						
Mais de cinco anos						
<b>Total</b>	<b>0.00</b>	<b>0.00</b>	<b>0.00</b>	<b>0.00</b>	<b>0.00</b>	<b>0.00</b>

## 9 Inventários

Em 31 de dezembro de 2020 e de 2021 a rubrica "Inventários" apresentava os seguintes valores:

Descrição	2020				2021		
	Inventário inicial	Compras	Reclassificações e Regularizações	Inventário final	Compras	Reclassificações e Regularizações	Inventário final
Mercadorias	0	0.00	0.00	0.00	0.00	0.00	0.00
Matérias-primas, subsidiárias e de consumo	1,226.48	49,288.05	0.00	302,63	56,716.18	0.00	310,82
Produtos acabados e intermédios	0.00		0.00	0.00		0.00	0.00
Subprodutos, desperdícios, resíduos e refugos	0.00		0.00	0.00		0.00	0.00
Produtos e trabalhos em curso	0.00		0.00	0.00		0.00	0.00
<b>Total</b>	<b>1,226.48</b>	<b>49,288.05</b>	<b>0.00</b>	<b>302,63</b>	<b>56,716.18</b>	<b>0.00</b>	<b>310,82</b>
Custo das mercadorias vendidas e das matérias consumidas				50,211.90			56,707.99
Variações nos inventários da produção				0.00			0.00

## 10 Rédito

Para os períodos de 2020 e 2021 foram reconhecidos os seguintes Réditos:

Descrição	2020	2021
Vendas	0.00	0.00
<b>Prestação de Serviços</b>		
Matriculas e Mensalidades	171,777.07	181,510.36
Quotas e joias	674.00	666.50
Promoções para captação de recursos	0.00	0.00
Rendimentos de patrocinadores e colaborações	0.00	0.00
Juros	0.00	0.00
Royalties	0.00	0.00
Dividendos	0.00	0.00
<b>Total</b>	<b>172,451.07</b>	<b>182,176.86</b>

## 11 Provisões, passivos contingentes e ativos contingentes

### Provisões

Nos períodos de 2020 e 2021, ocorreram as seguintes variações relativas a provisões:

Descrição	2020	Aumentos	Diminuições	2021
Impostos	0.00	0.00	0.00	0.00
Garantias a clientes	0.00	0.00	0.00	0.00
Processos judiciais em curso	0.00	0.00	0.00	0.00
Acidentes de trabalho e doenças profissionais	0.00	0.00	0.00	0.00
Matérias ambientais	0.00	0.00	0.00	0.00
Contratos onerosos	0.00	0.00	0.00	0.00
Reestruturação	0.00	0.00	0.00	0.00
Provisões específicas do setor	0.00	0.00	0.00	0.00
Outras provisões	0.00	0.00	0.00	0.00
<b>Total</b>	<b>0.00</b>	<b>0.00</b>	<b>0.00</b>	<b>0.00</b>

## 12 Subsídios do Governo e apoios do Governo

A 31 de dezembro de 2021 e 2020, a Entidade tinha os seguintes saldos nas rubricas de "Subsídios do Governo" e "Apoios do Governo":

Descrição	2020	2021
<b>Subsídios do Governo</b>		
	534.765,59	648.378,26
<b>Apoios do Governo</b>		
<b>Total</b>	<b>534.765,59</b>	<b>648.378,26</b>

### 13 Efeitos de alterações em taxas de câmbio

Em 31/12/2020 e 31/12/2021, as alterações das taxas de câmbio tiveram o seguinte efeito:

Descrição	2020				2021			
	Valor (moeda estrangeira)	Valor inicial (€)	Câmbio	Valor	Valor (moeda estrangeira)	Valor inicial (€)	Câmbio	Valor
<b>Total</b>	<b>0.00</b>	<b>0.00</b>	<b>0.00</b>	<b>0.00</b>	<b>0.00</b>	<b>0.00</b>	<b>0.00</b>	<b>0.00</b>

### 14 Imposto sobre o Rendimento

O imposto corrente contabilizado, no montante de 0,00€, corresponde ao valor esperado a pagar referente:

Descrição	2020	2021
IRC Liquidado	0	0
Tributação Autónoma	0	0
<b>Total</b>	<b>0.00</b>	<b>0.00</b>

### 15 Benefícios dos empregados

Os órgãos sociais, conforme estipulado estatutariamente, não são remunerados.

O número médio de pessoas ao serviço da Entidade em 31/12/2021 foi de 39, incluindo pessoal afeto, contratos a termo, CEI, Clds e estágios profissionais.

Os gastos que a Entidade incorreu com os funcionários foram os seguintes:

Descrição	2021	2020
Remunerações aos Órgãos Sociais	0.00	0.00
Remunerações ao pessoal	540,607.61	446,001.86
Benefícios Pós-Emprego	0.00	0.00
Indemnizações	5.000,00	1,798.58
Encargos sobre as Remunerações	107,311.64	85,074.70
Seguros de Acidentes no Trabalho e Doenças Profissionais	5,141.18	4,856.99
Gastos de Ação Social	0.00	0.00
Outros Gastos com o Pessoal/Programas IEFP	13,007.57	5,303.82
<b>Total</b>	<b>671,068.00</b>	<b>543,035.95</b>

### 16 Divulgações exigidas por outros diplomas legais

A Entidade não apresenta dívidas ao Estado em situação de mora, nos termos do Decreto-Lei 534/80, de 7 de novembro.

Dando cumprimento ao estabelecido no Decreto-Lei 411/91, de 17 de outubro, informa-se que a situação da Entidade perante a Segurança Social se encontra regularizada, dentro dos prazos legalmente estipulados.



## 17 Outras Informações

De forma a uma melhor compreensão das restantes demonstrações financeiras, são divulgadas as seguintes informações.

### 17.1 Investimentos Financeiros

Nos períodos de 2020 e 2021, a Entidade detinha os seguintes “Investimentos Financeiros”:

Descrição	2021	2020
<b>Investimentos em subsidiárias</b>	<b>0.00</b>	<b>0.00</b>
Método de Equivalência Patrimonial	0.00	0.00
Outros Métodos	0.00	0.00
<b>Investimentos em associadas</b>	<b>0.00</b>	<b>0.00</b>
Método de Equivalência Patrimonial	0.00	0.00
Outros Métodos	0.00	0.00
<b>Investimentos em entidades conjuntamente controladas</b>	<b>0.00</b>	<b>0.00</b>
Método de Equivalência Patrimonial	0.00	0.00
Outros Métodos	0.00	0.00
<b>Investimentos noutras empresas</b>	<b>0.00</b>	<b>0.00</b>
<b>Outros investimentos financeiros - FCT</b>	<b>4,845.95</b>	<b>3,409.04</b>
<b>Perdas por Imparidade Acumuladas</b>	<b>0.00</b>	<b>0.00</b>
<b>Total</b>	<b>4,845.95</b>	<b>3,409.04</b>

### 17.2 Fundadores/beneméritos/patrocinadores/doadores/associados/membros

A 31 de dezembro de 2020 e 2021, apresentava os seguintes saldos:

Descrição	2020	2021
<b>Ativo</b>		
Fundadores/associados/membros - em curso	0.00	0.00
Doadores - em curso	0.00	0.00
Patrocinadores	0.00	0.00
Quotas	0.00	0.00
Financiamentos concedidos - Fundador/doador	0.00	0.00
Outras operações	0.00	0.00
Perdas por imparidade	0.00	0.00
<b>Total</b>	<b>0.00</b>	<b>0.00</b>
<b>Passivo</b>		
Fundadores/associados/membros - em curso	0.00	0.00
Financiamentos obtidos - Fundador/doador	0.00	0.00
Resultados disponíveis	0.00	0.00
Outras operações	0.00	0.00
<b>Total</b>	<b>0.00</b>	<b>0.00</b>

### 17.3 Clientes e Utentes

Para os períodos de 2020 e 2021 a rubrica “Clientes” encontra-se desagregada da seguinte for:

Descrição	2021	2020
<b>Clientes e Utentes c/c</b>		
Clientes	0.00	0.00
Utentes	2,262.27	1,708.00
<b>Clientes e Utentes títulos a receber</b>		
Clientes		
Utentes		
<b>Clientes e Utentes factoring</b>		
Clientes		
Utentes		
<b>Clientes e Utentes cobrança duvidosa</b>		
Clientes		
Utentes		
<b>Total</b>	<b>2,262.27</b>	<b>1,708.00</b>

Nos períodos de 2020 e 2021 foram registadas as seguintes “Perdas por Imparidade”:

Descrição	2020	2021
Clientes		
Utentes	0.00	0.00
<b>Total</b>	<b>0.00</b>	<b>0.00</b>

### 17.4 Outras contas a receber

A rubrica “Outras contas a receber” tinha, em 31 de dezembro de 2020 e 2021, a seguinte decomposição:

Descrição	2021	2020
Remunerações a pagar ao pessoal	0.00	0.00
Adiantamentos ao pessoal	0.00	0.00
Adiantamentos a Fornecedores de Investimentos	0.00	0.00
Devedores por acréscimos de rendimentos	0.00	0.00
Outras operações	0.00	0.00
Outros Devedores	3.056.90	2,830.00
Perdas por Imparidade	0.00	0.00
<b>Total</b>	<b>3.056.90</b>	<b>2,830.00</b>

### 17.5 Diferimentos

Em 31 de dezembro de 2020 e 2021, a rubrica “Diferimentos” englobava os seguintes saldos:

Descrição	2021	2020
<b>Gastos a Reconhecer</b>		
SEGUROS	1.891,43	1.927,59
Outras Despesas	500.44	2.153,39
<b>Total</b>	<b>2.391,87</b>	<b>4.080,98</b>
<b>Rendimentos a Reconhecer</b>		
CLDS-4G POISE 03/4232	14.850,31	60.825,64
<b>Total</b>	<b>14.850,31</b>	<b>60.825,64</b>

### 17.6 Outros Ativos Financeiros

A Entidade detinha, em 31 de dezembro de 2020 e 2021, investimentos nas seguintes entidades:

Descrição	2020	2021
<b>Total</b>	<b>0.00</b>	<b>0.00</b>

### 17.7 Caixa e Depósitos Bancários

A rubrica de “Caixa e Depósitos Bancários”, a 31 de dezembro de 2020 e 2021, encontrava-se com os seguintes saldos:

Descrição	2021	2020
Caixa	132.78	47.66
Depósitos à ordem	278,976.89	264,521.18
Depósitos a prazo	23,968.72	23,968.72
Outros		
<b>Total</b>	<b>303,078.39</b>	<b>288,537.56</b>

### 17.8 Fundos Patrimoniais

Nos “Fundos Patrimoniais” ocorreram as seguintes variações:

Descrição	Saldo Inicial	Aumentos	Diminuições	Saldo Final
Fundos	0.00	0.00	0.00	0.00
Excedentes técnicos	0.00	0.00	0.00	0.00
Reservas	0.00	0.00	0.00	0.00
Resultados transitados	316,382.33	29,086.11	0.00	345,468.44
Excedentes de revalorização	0.00	0.00	0.00	0.00
Outras variações nos fundos patrimoniais	0.00	0.00	0.00	0.00
<b>Total</b>	<b>316,382.33</b>	<b>29,086.11</b>	<b>0.00</b>	<b>345,468.44</b>

### 17.9 Fornecedores

O saldo da rubrica de “Fornecedores” é discriminado da seguinte forma:

Descrição	2021	2020
Fornecedores c/c	7,704.84	8,071.05
Fornecedores títulos a pagar	0.00	0.00
Fornecedores faturas em receção e conferência	0.00	0.00
<b>Total</b>	<b>7,704.84</b>	<b>8,071.05</b>

### 17.10 Estado e Outros Entes Públicos

A rubrica de “Estado e outros Entes Públicos” está dividida da seguinte forma:

Descrição	2021	2020
<b>Ativo</b>		
Imposto sobre o Rendimentos das Pessoas Coletivas (IRC)	0.00	0.00
IVA – Reembolso 50%	1.619.33	616.17
Outros Impostos- Consignação Irs	316.11	826.92
<b>Total</b>	<b>1,935.44</b>	<b>1,443.09</b>

<b>Passivo</b>		
Imposto sobre o Rendimentos das Pessoas Coletivas (IRC)	0.00	0.00
Imposto sobre o Valor Acrescentado (IVA)	0.00	0.00
Imposto sobre o Rendimentos das Pessoas Singulares (IRS)	4.005,00	4.057,00
Segurança Social + fct	12,893.72	15,466.69
Outros Impostos e Taxas	0.00	0.00
<b>Total</b>	<b>16,898.72</b>	<b>19,523.69</b>

### 17.11 Outras Contas a Pagar

A rubrica "Outras contas a pagar" desdobra-se da seguinte forma:

Descrição	2021		2020	
	Não Corrente	Corrente	Não Corrente	Corrente
<b>Pessoal</b>				
Remunerações a pagar		2.000.00		0.00
Cauções		0.00		0.00
Outras operações		0.00		0.00
Perdas por imparidade acumuladas		0.00		0.00
<b>Fornecedores de Investimentos</b>		0.00		0.00
<b>Credores por acréscimo de gastos</b>		0.00		0.00
<b>Outros credores</b>		-3.056.90		2,830.00
<b>Total</b>	<b>0.00</b>	<b>-1.056.90</b>	<b>0.00</b>	<b>2,830.00</b>

### 17.12 Outros Passivos Financeiros

Os "Outros passivos financeiros" em 31 de dezembro de 2020 e 2021 são os seguintes:

Descrição	2020	2021
	0	0
<b>Total</b>	<b>0.00</b>	<b>0.00</b>

### 17.13 Subsídios, doações e legados à exploração

A Entidade reconheceu, nos períodos de 2020 e 2021, os seguintes subsídios, doações, heranças e legados:

Descrição	2021	2020
Subsídios do Estado e outros entes públicos	635,083.05	522,235.30
Subsídios de outras entidades - IEFP	13,295.21	12,530.29
Doações e heranças	0.00	0.00
Legados	0.00	0.00
<b>Total</b>	<b>648,378.26</b>	<b>534,765.59</b>

### 17.14 Fornecimentos e serviços externos

A repartição dos "Fornecimentos e serviços externos" nos períodos findos em 31 de dezembro de 2020 e de 2021, foi a seguinte:

Descrição	2021	2020
Subcontratos	0.00	0.00
Serviços especializados	34,019.31	31,840.12
Materiais	18,937.61	22,845.86
Energia e fluidos	5,219.84	4,441.33
Deslocações, estadas e transportes	0.00	60.89
Serviços diversos (comunicações, seguros, Limpeza, clds, etc)	20,283.78	14,606.62
<b>Total</b>	<b>78,460.54</b>	<b>73,794.82</b>

### 17.15 Outros rendimentos

A rubrica de "Outros rendimentos" encontra-se dividida da seguinte forma:

Descrição	2021	2020
Rendimentos Suplementares	0.00	0.00
Descontos de pronto pagamento obtidos	2,989.35	2,438.90
Recuperação de dívidas a receber	0.00	0.00
Ganhos em inventários	0.00	0.00
Rendimentos em subsidiárias, associadas e empreendimentos conjuntos	0.00	0.00
Rendimentos nos restantes ativos financeiros	0.00	0.00
Rendimentos em investimentos não financeiros	0.00	0.00
Outros rendimentos	4,054.02	1,505.03
<b>Total</b>	<b>7,043.37</b>	<b>3,943.93</b>

### 17.16 Outros gastos

A rubrica de "Outros gastos" encontra-se dividida da seguinte forma:

Descrição	2021	2020
Impostos	0.00	0.00
Descontos de pronto pagamento concedidos	0.00	20.95
Incobráveis	0.00	0.00
Perdas em inventários	0.00	0.00
Gastos em subsidiárias, associadas e empreendimentos conjuntos	0.00	0.00
Gastos nos restantes investimentos financeiros	0.00	0.00
Gastos em investimentos não financeiros	0.00	0.00
Outros Gastos	190.99	353.60
<b>Total</b>	<b>190.99</b>	<b>374.55</b>

### 17.17 Resultados Financeiros

Nos períodos de 2020 e 2021 foram reconhecidos os seguintes gastos e rendimentos relacionados com juros e similares:

Descrição	2021	2020
<b>Juros e gastos similares suportados</b>		
Juros suportados	0.00	0.00
Diferenças de câmbio desfavoráveis	0.00	0.00
Outros gastos e perdas de financiamento	0.00	0.00
<b>Total</b>	<b>0.00</b>	<b>0.00</b>
<b>Juros e rendimentos similares obtidos</b>		

Juros obtidos	0.00	0.00
Dividendos obtidos	0.00	0.00
Outros Rendimentos similares	0.00	0.00
<b>Total</b>	<b>0.00</b>	<b>0.00</b>
<b>Resultados Financeiros</b>	<b>0.00</b>	<b>0.00</b>

### 17.18 Acontecimentos após data de Balanço

As demonstrações financeiras do exercício findo em 31 de Dezembro de 2021 foram aprovadas em reunião de Direção e foi decidido que o resultado líquido positivo referente a este exercício fosse integralmente transferido para a rubrica resultados transitados.

Não são conhecidos à data quaisquer eventos subsequentes, com impacto significativo nas Demonstrações Financeiras de 31 de Dezembro de 2021.


Após o encerramento do exercício e até à elaboração do presente relatório, não se registaram outros factos suscetíveis de modificar a situação relevada nas contas, para efeitos do disposto na alínea b) do nº 5 do Artigo 66º do Código das Sociedades Comerciais.

A Direção informa que a OSBP não apresenta dívidas ao Estado ou Outras Entidades Publicas, em situação de mora, nos termos do Decreto-Lei 534/80, de 7 de Novembro.


Os valores de Balanço são de conta corrente e foram liquidados no mês de Janeiro e de Fevereiro de 2022, de acordo com os prazos legais.

Mangualde, 31 de Março de 2022

O Contabilista Certificado



A Direção





**Trabalho Voluntário prestado no Exercício de 2021**

Função desempenhadas	Nº Pessoas	Total de horas	Valor
		TOTAIS .....	0
			0

Mangualde, 31 de Março de 2022

**A Direção,**



**O Contabilista Certificado,**

